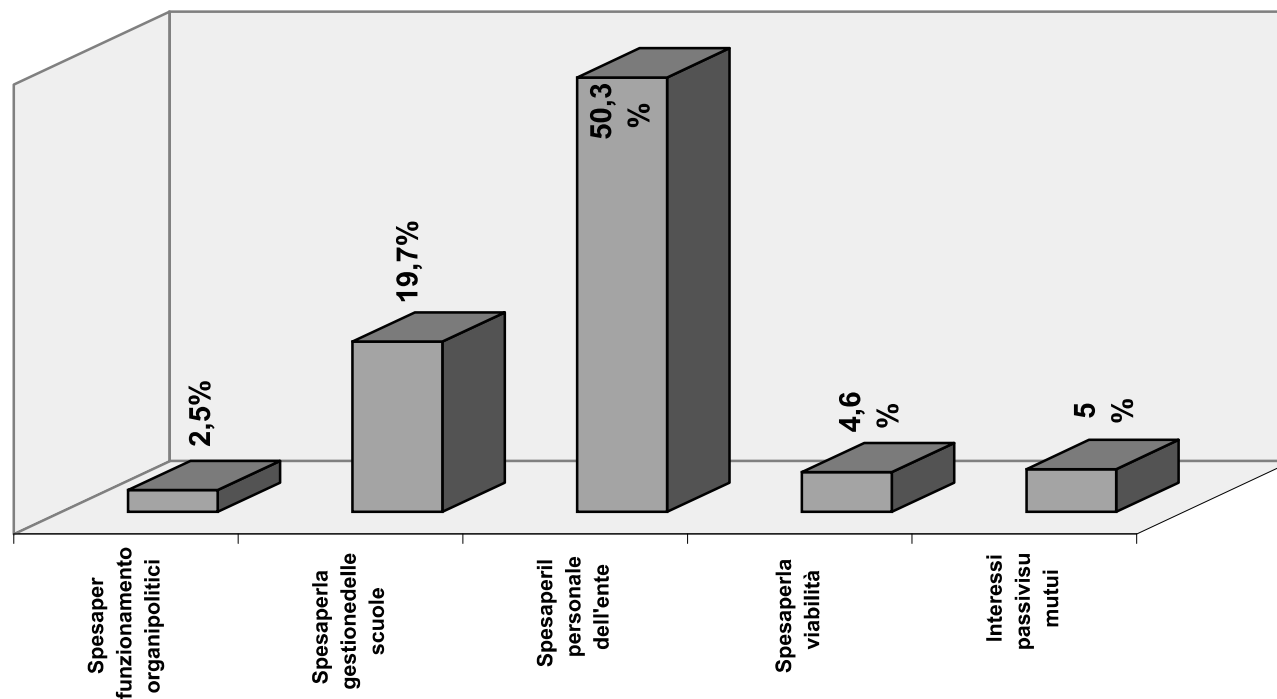


SPESA PROVINCIA 2013 - articolazione impegni spesa provincia principali voci di costo

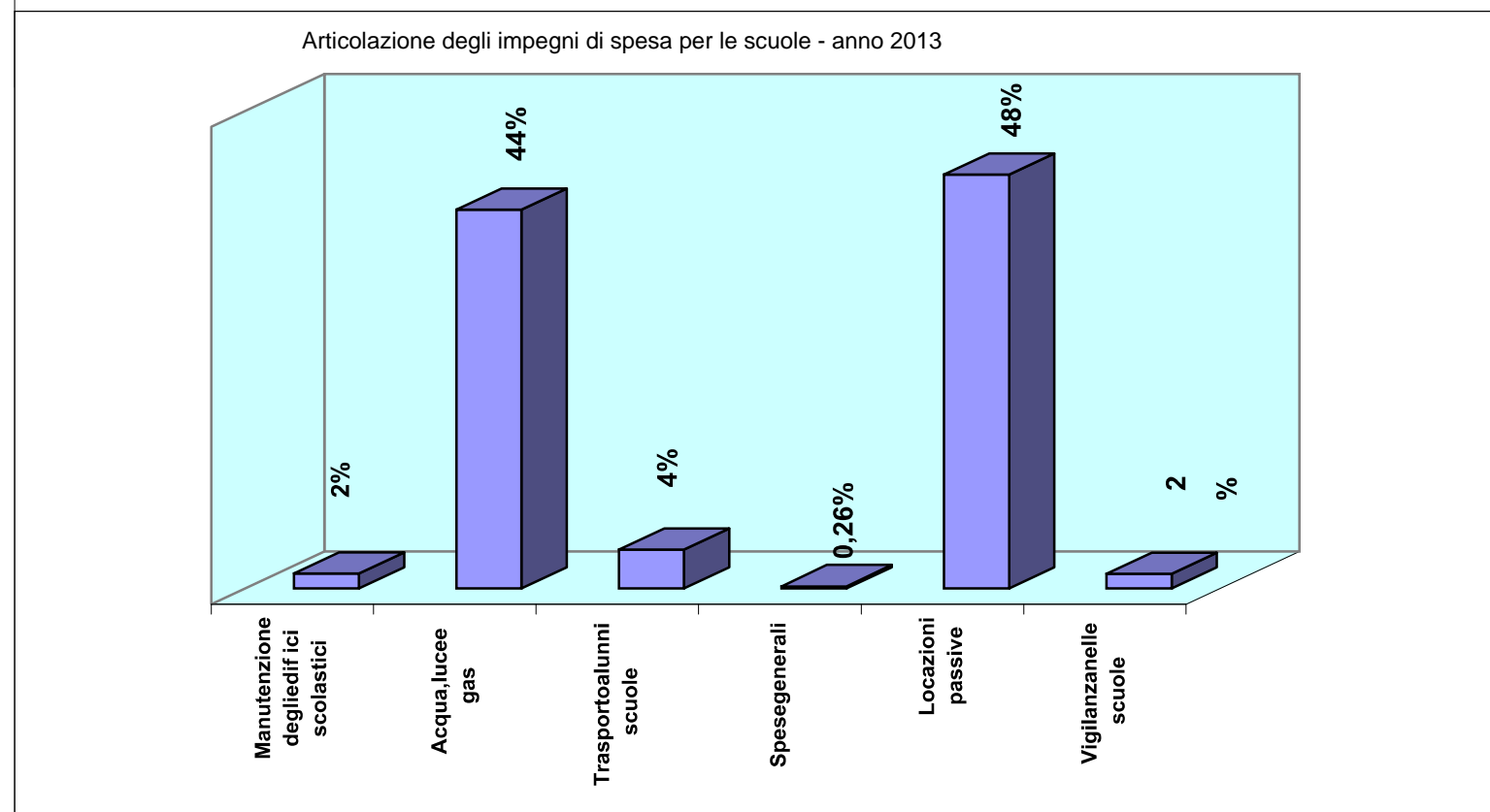
Spesa per funzionamento organi politici	581.685,74
Spesa per la gestione delle scuole	4.550.594,33
Spesa per il personale dell'ente	11.608.072,72
Spesa per la viabilità	1.063.390,63
Interessi passivi su mutui	1.143.801,84
TOT. IMPEGNI DI SPESA CORRENTE	23.088.908,69

Articolazione impegni di spesa provincia principali voci di costo - anno 2013



SPESA PROVINCIA 2013 - SCUOLE

Voce di spesa	Impegni
Manutenzione degli edifici scolastici	78.399,35
Acqua, luce e gas	1.983.032,81
Trasporto alunni scuole	203.168,63
Spese generali	11.903,09
Locazioni passive	2.167.561,31
Vigilanza nelle scuole	76.432,23



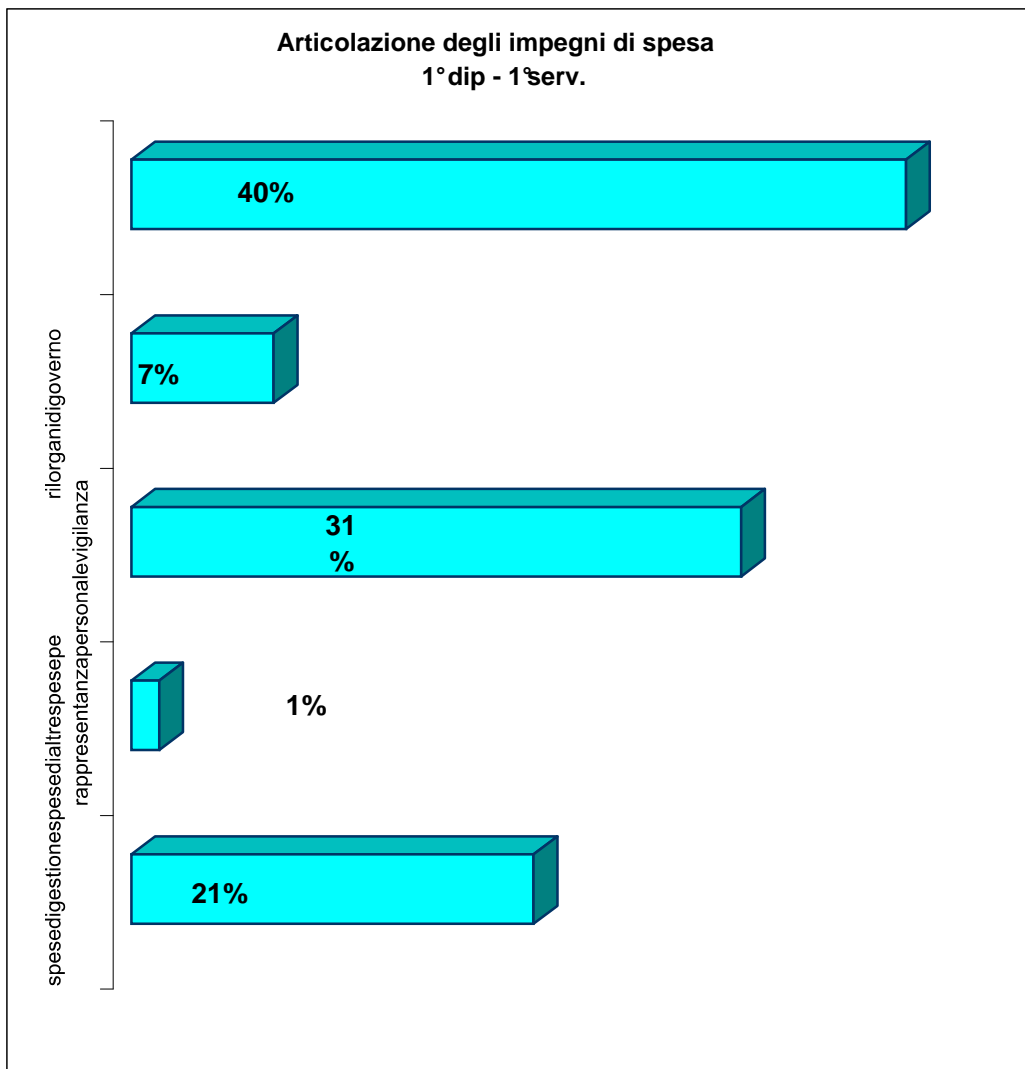
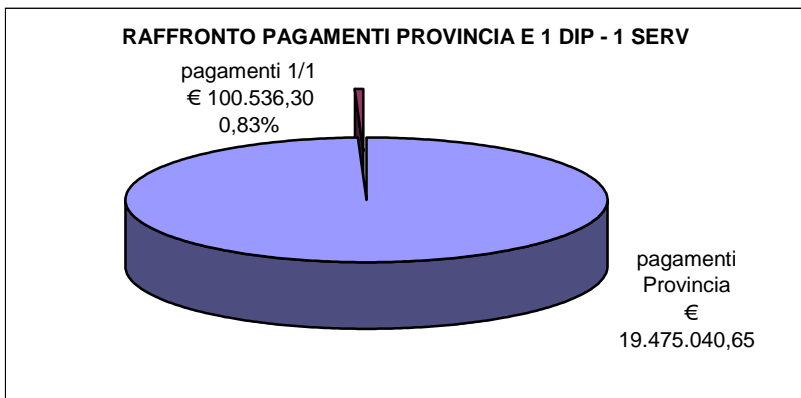
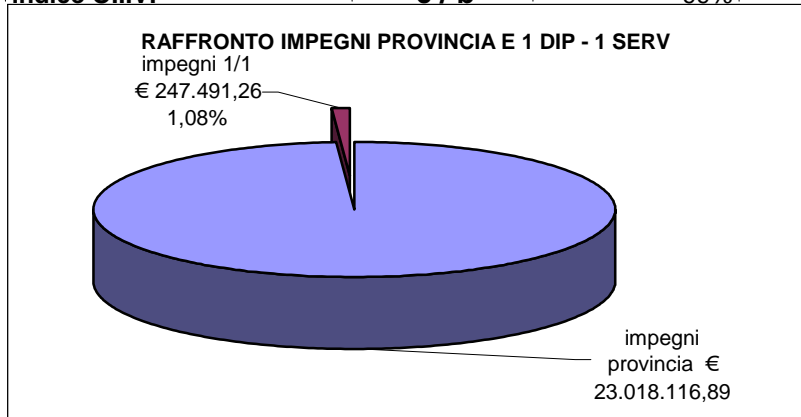
1 - 1 AFFARI GENERALI - RIS. UMANE - COM. PUBBLICA E PARI OPPORTUNITA'

MODALITA' DI UTILIZZO DELLE RISORSE ANNO 2013			
(a)	(b)	(c)	(d)
previsioni iniziali	previsioni definitive	impegni	pagamenti
248.973,00	248.973,00	247.491,26	100.536,30

ALTRI INDICI DI SPESA	
risorse gestite dal servizio per abitante* (€)	1,09
spesa sostenuta per il personale del servizio per abitante* (€)	6,11

* fonte Istat

CALCOLO DEGLI INDICI DI GESTIONE ANNO 2013		
indice di efficienza	c / a	99%
velocità di realizzo	d / c	41%
indice di economicità	b / a	100%
indice O.I.V.	c / b	99%



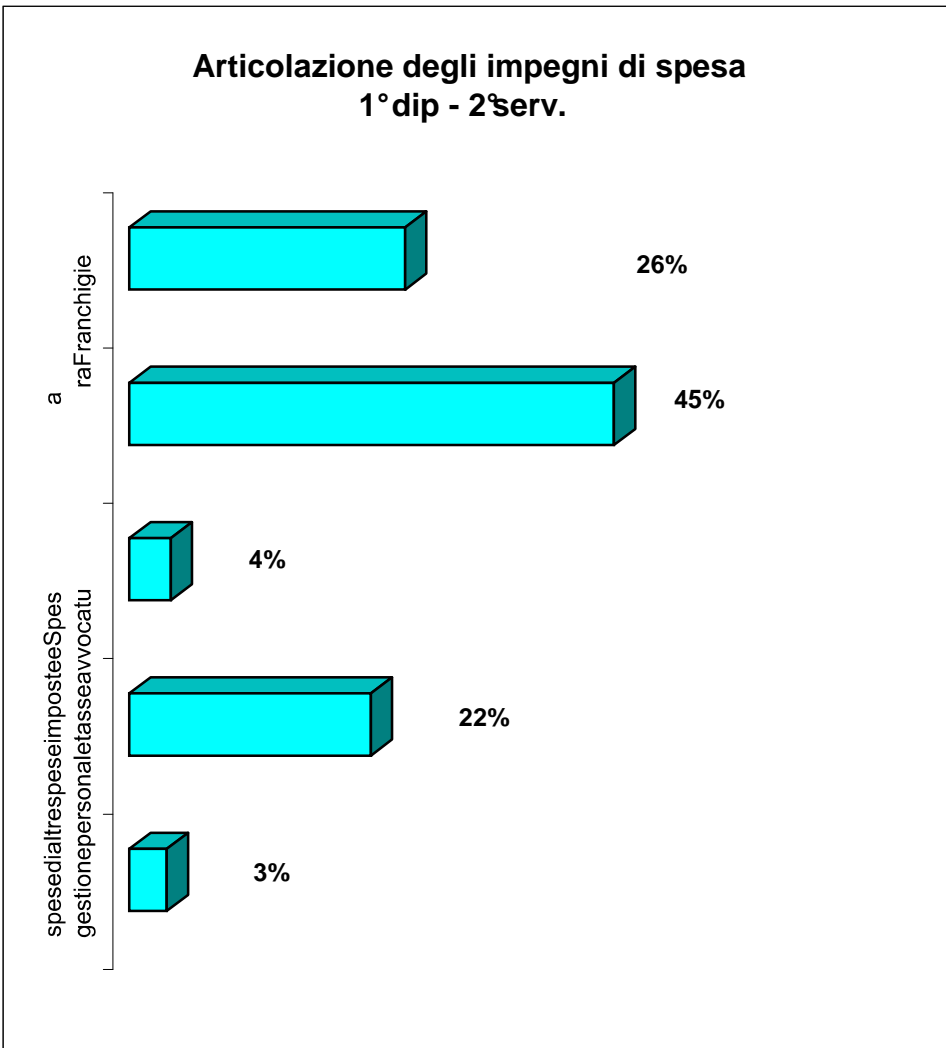
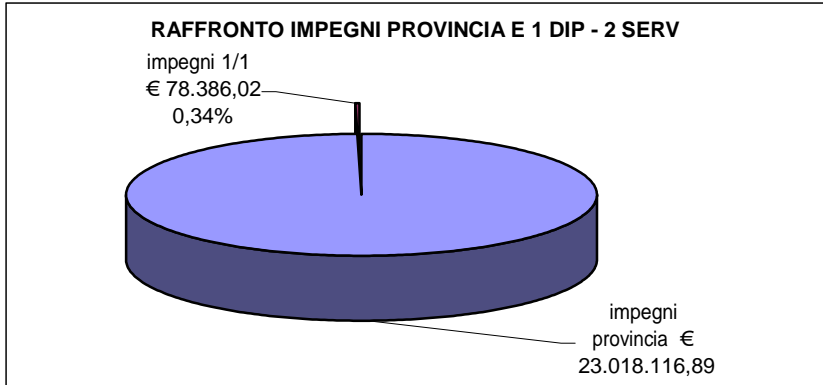
1 - 2 AVVOCATURA PROVINCIALE

MODALITA' DI UTILIZZO DELLE RISORSE ANNO 2013			
(a)	(b)	(c)	(d)
previsioni iniziali	previsioni definitive	impegni	pagamenti
90.576,00	100.776,00	78.386,02	6.550,45

CALCOLO DEGLI INDICI DI GESTIONE ANNO 2013			
efficienza finanziaria	c / a		87%
velocità di realizzo	d / c		8%
indice di economicità	b / a		111%
	c / b		78% indice O.I.V.

ALTRI INDICI DI SPESA	
risorse gestite dal servizio per abitante* (€)	0,35
spesa sostenuta per il personale del servizio per abitante* (€)	1,63

* fonte Istat



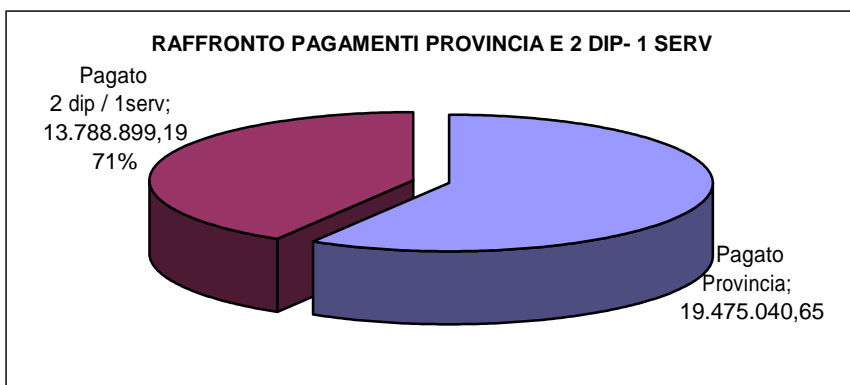
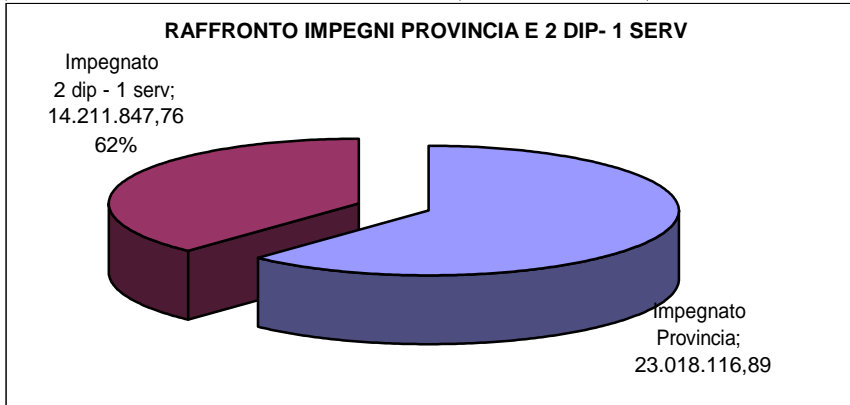
2 - 1 PROGRAMMAZIONE ECONOMICO E FINANZIARIA - SIST. INFORMATIVO - ECONOMATO - CONT. EC. PAT.LE

MODALITA' DI UTILIZZO DELLE RISORSE ANNO 2013			
(a)	(b)	(c)	(d)
previsioni iniziali	previsioni definitive	impegni	pagamenti
14.326.950,83	14.330.950,83	14.211.847,76	13.788.899,19

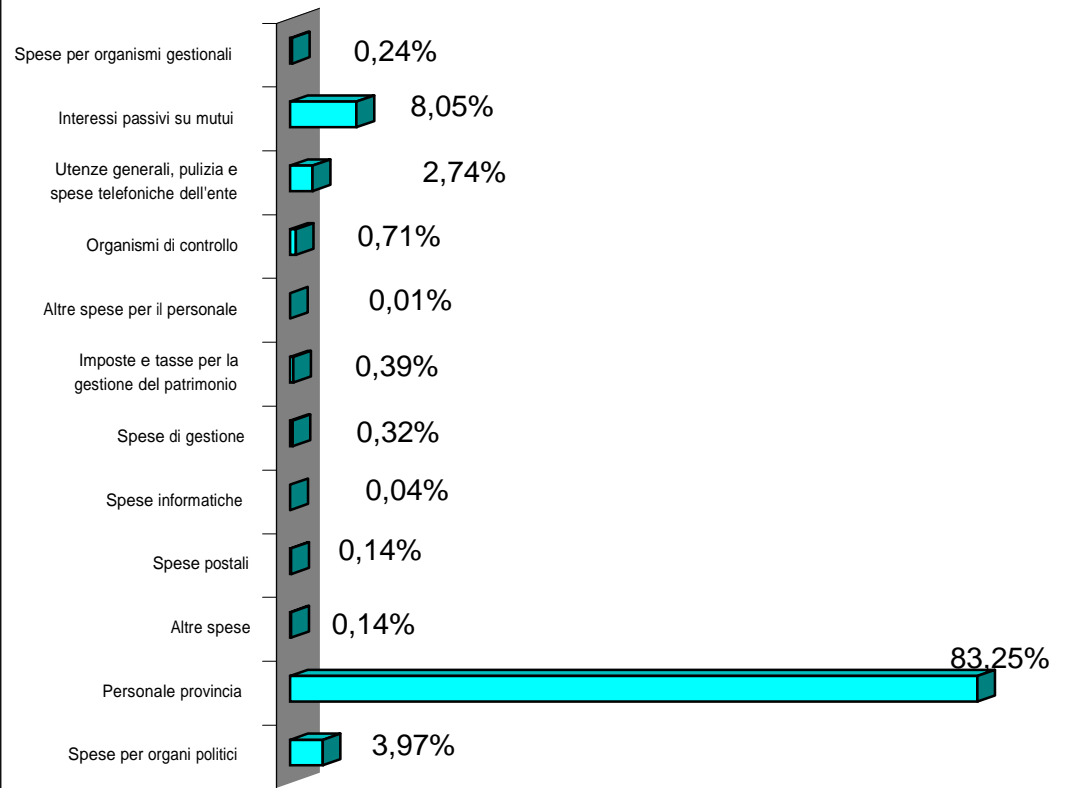
ALTRI INDICI DI SPESA	
risorse gestite dal servizio per abitante* (€)	62,82
spesa sostenuta per il personale del servizio per abitante* (€)	5,53

* fonte Istat

CALCOLO DEGLI INDICI DI GESTIONE ANNO 2013		
efficienza finanziaria	c / a	99%
velocità di realizzo	d / c	97%
indice di economicità	b / a	100%
indice O.I.V.	c / b	99%



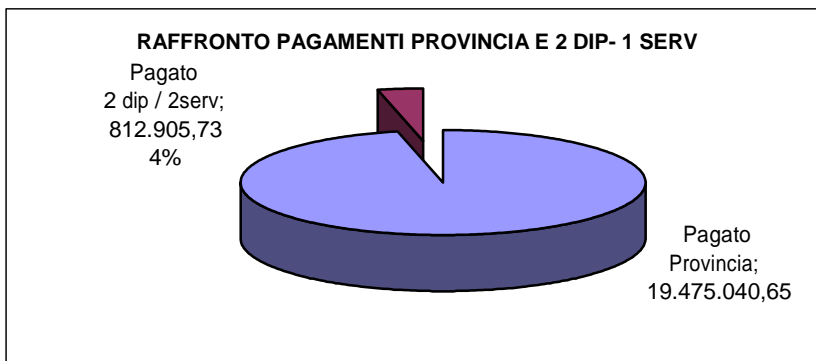
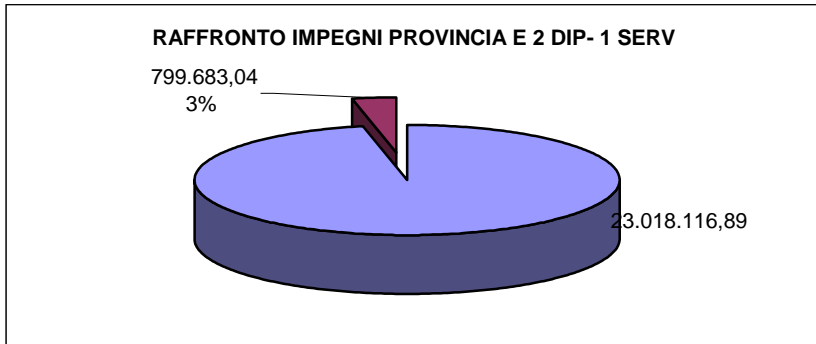
**Articolazione degli impegni di spesa
2 dipartimento - 1 servizio**



2 - 2 CUA - PROVVEDITORATO E CONTRATTI

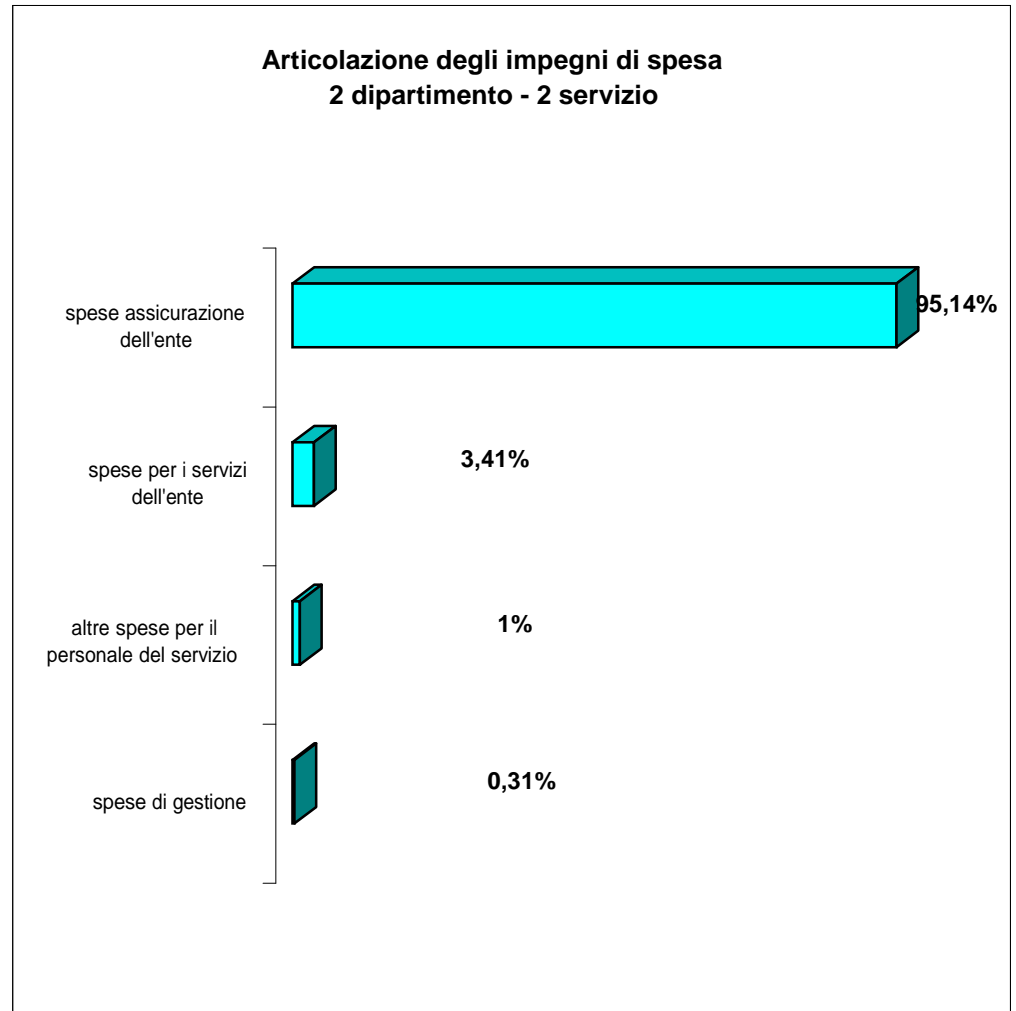
MODALITA' DI UTILIZZO DELLE RISORSE ANNO 2013			
(a)	(b)	(c)	(d)
previsioni iniziali	previsioni definitive	impegni	pagamenti
803.879,00	803.879,00	799.683,04	729.063,84

CALCOLO DEGLI INDICI DI GESTIONE ANNO 2013		
efficienza finanziaria	c / a	99%
velocità di realizzo	d / c	91%
indice di economicità	b / a	100%
indice O.I.V.	c / b	99%



ALTRI INDICI DI SPESA	
risorse gestite dal servizio per abitante* (€)	3,54
spesa sostenuta per il personale del servizio per abitante* (€)	2,05

* fonte Istat



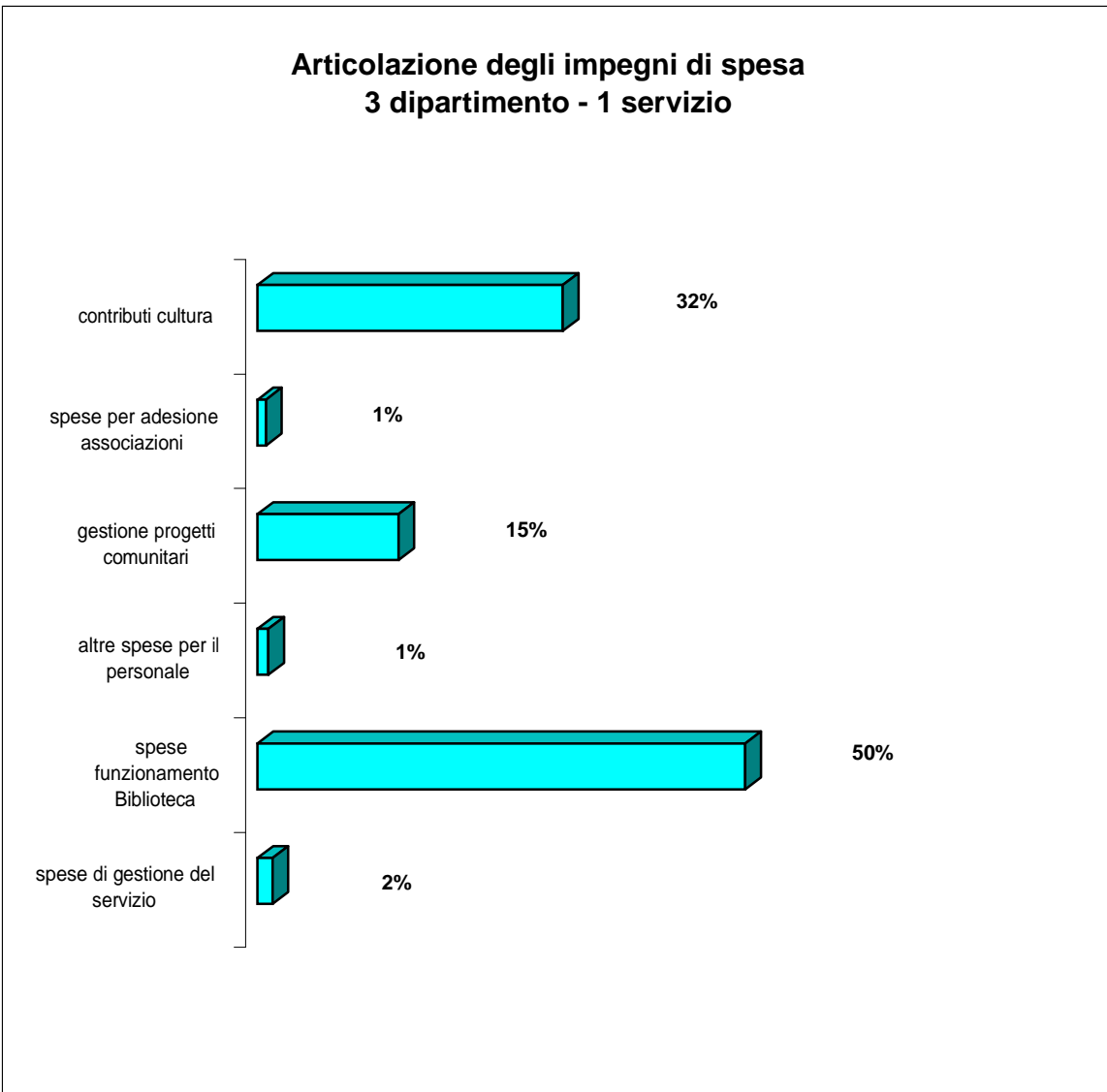
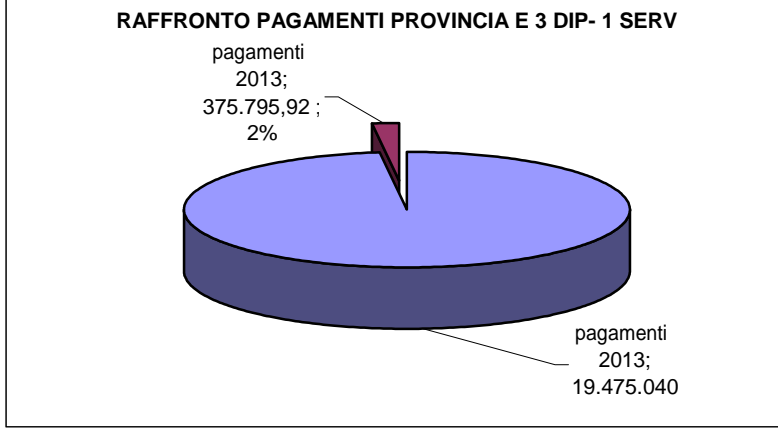
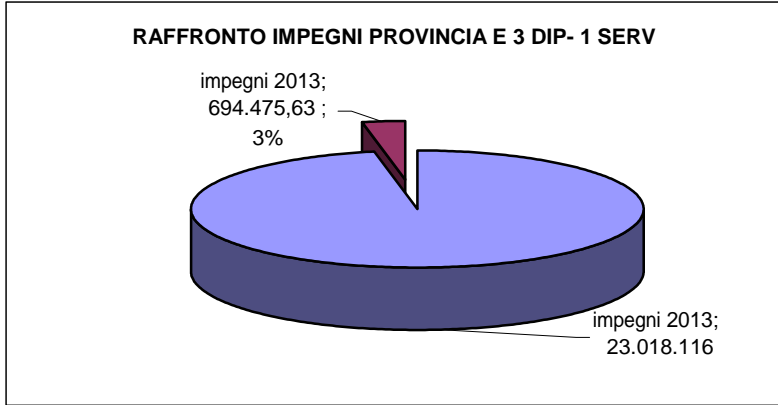
3 -1 PROG. STRATEGICA - ATTIVITA'PRODUTTIVE E BIBLIOTECA PROVINCIALE

MODALITA' DI UTILIZZO DELLE RISORSE ANNO 2013			
(a)	(b)	(c)	(d)
previsioni iniziali	previsioni definitive	impegni	pagamenti
683.323,00	698.323,00	694.475,63	375.795,92

ALTRI INDICI DI SPESA	
risorse gestite dal servizio per abitante* (€)	3,07
spesa sostenuta per il personale del servizio per abitante* (€)	3,91

* fonte Istat

CALCOLO DEGLI INDICI DI GESTIONE ANNO 2013		
efficienza finanziaria	c / a	102%
velocita di realizzo	d / c	54%
indice di economicita	b / a	102%
indice di economicita	c / b	99%



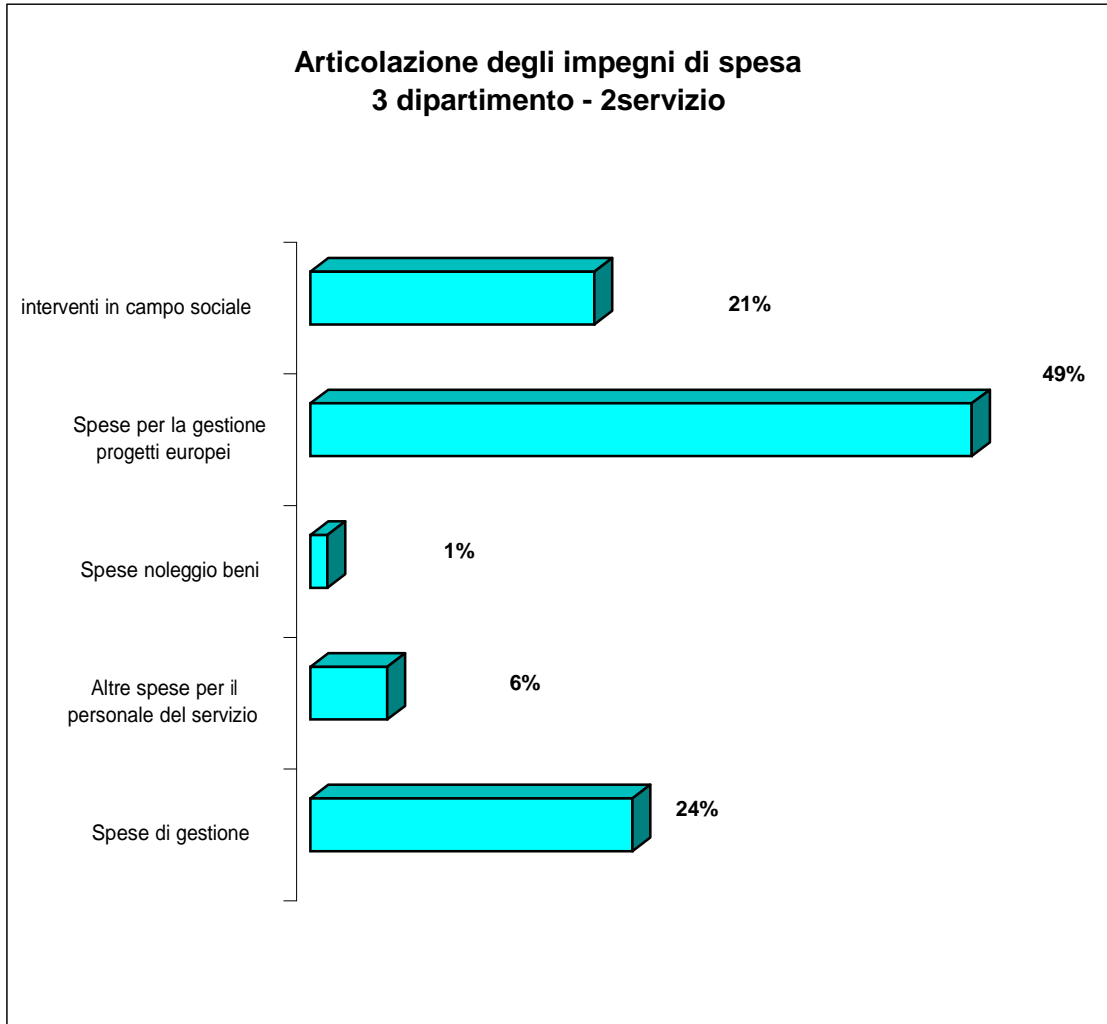
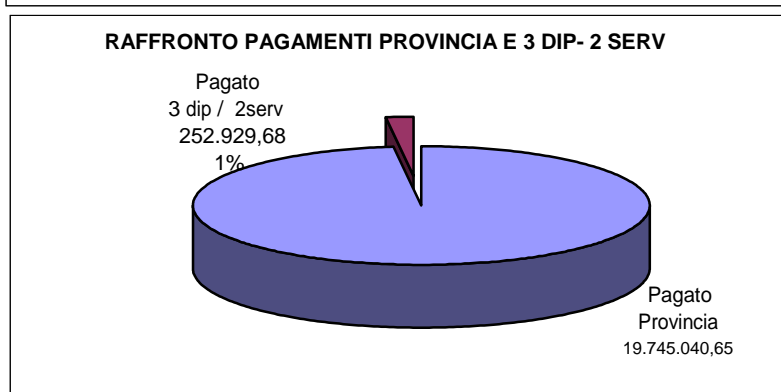
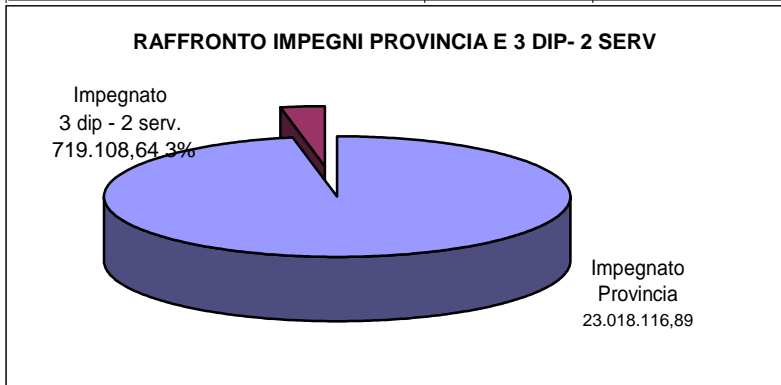
3 - 2 POLITICHE SOCIALI E DEL LAVORO

MODALITA' DI UTILIZZO DELLE RISORSE ANNO 2013			
(a)	(b)	(c)	(d)
previsioni iniziali	previsioni definitive	impegni	pagamenti
725.541,40	725.541,40	719.108,64	252.929,68

ALTRI INDICI DI SPESA	
risorse gestite dal servizio per abitante* (€)	3,18
spesa sostenuta per il personale del servizio per abitante* (€)	7,54

* fonte Istat

CALCOLO DEGLI INDICI DI GESTIONE ANNO 2013		
efficienza finanziaria	c / a	99%
velocità di realizzo	d / c	35%
indice di economicità	b / a	100%
indice O.I.V.	b / a	99%



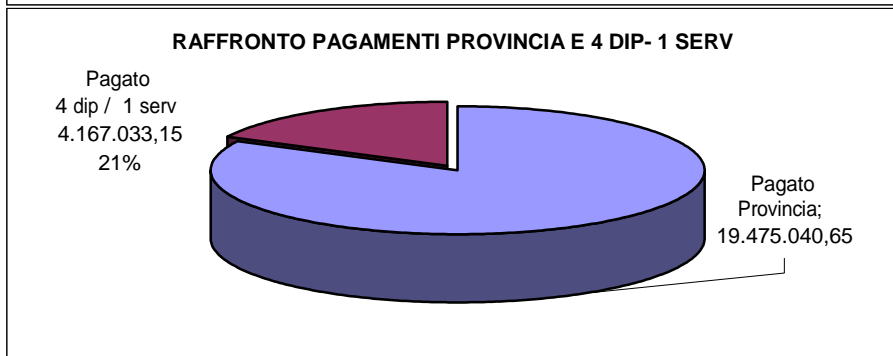
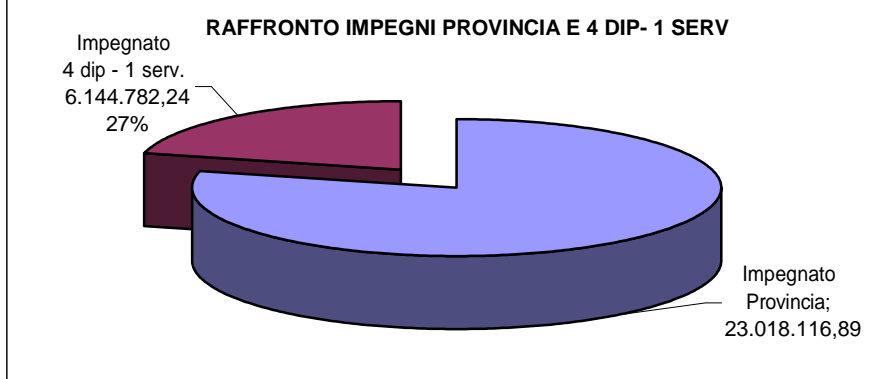
4 - 1 VIABILITA' ED OPERE IN CONCESSIONE

MODALITA' DI UTILIZZO DELLE RISORSE ANNO 2013			
(a)	(b)	(c)	(d)
previsioni iniziali	previsioni definitive	impegni	pagamenti
6.284.044,00	6.293.044,00	6.144.782,24	4.167.033,15

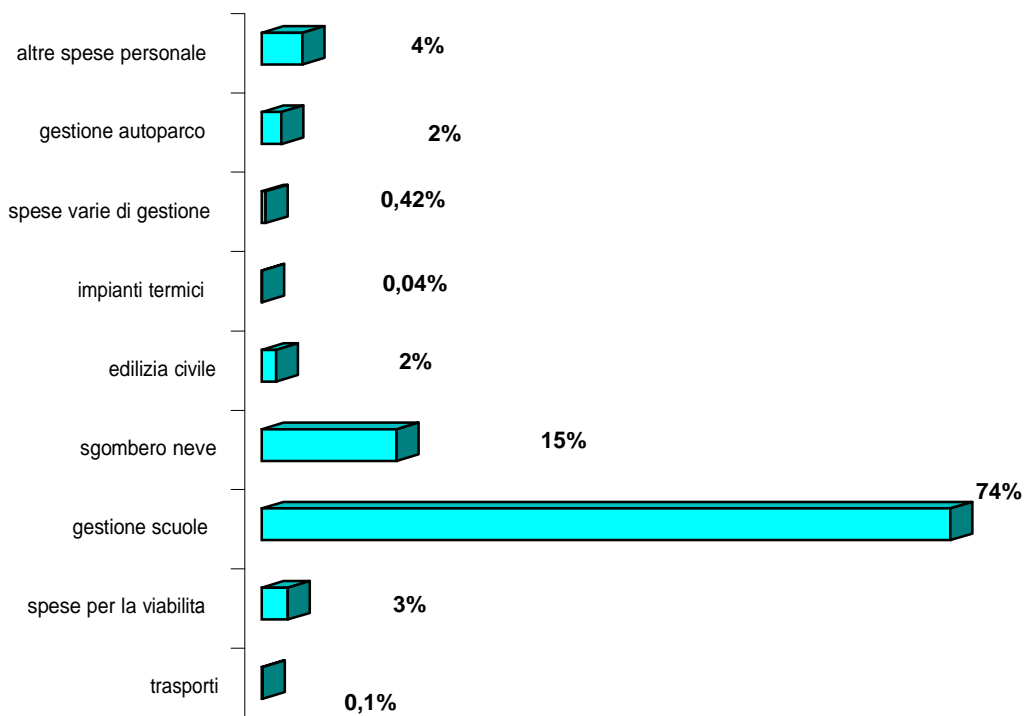
ALTRI INDICI DI SPESA	
risorse gestite dal servizio per abitante* (€)	27,16
spesa sostenuta per il personale del servizio per abitante* (€)	20,88

* fonte Istat

CALCOLO DEGLI INDICI DI GESTIONE ANNO 2013		
efficienza finanziaria	c / a	98%
velocita di realizzo	d / c	68%
indice di economicita	b / a	100%
indice O.I.V	c / b	98%



Articolazione degli impegni di spesa - 4 dipartimento - 1 servizio



4-2 TUTELA DELL'AMBIENTE - PROT. CIVILE E FUNZ. DELEGATE - POL. LOCALE

MODALITA' DI UTILIZZO DELLE RISORSE ANNO 2013			
(a)	(b)	(c)	(d)
previsioni iniziali	previsioni definitive	impegni	pagamenti
120.517,00	125.517,00	122.342,30	54.232,12

ALTRI INDICI DI SPESA	
risorse gestite dal servizio per abitante* (€)	0,54
spesa sostenuta per il personale del servizio per abitante* (€)	6,43

* fonte Istat

CALCOLO DEGLI INDICI DI GESTIONE ANNO 2013		
efficienza finanziaria	c / a	102%
velocita di realizzo	d / c	44%
indice di economicita	b / a	104%
indice O.I.V.	c / b	97%

